

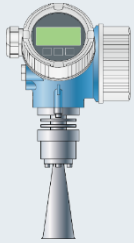
## Wie können bestehende Geräte nachgerüstet werden?

### Ist das Gerät kompatibel?

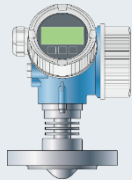
FMP5x, FMR5x, FMR6x mit HART 7



**FMP5x:** HART 7 FW 01.03.zz oder höher



**FMR5x:** HART 7 FW 01.02.zz oder höher



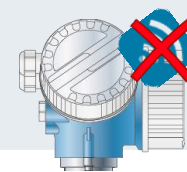
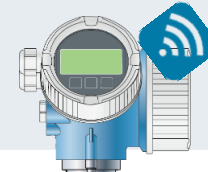
**FMR6x:** HART 7 FW 01.00.zz

### Wird das Gerät im Ex Bereich eingesetzt?



Prüfen Sie, ob in der aktuellsten XA des Geräts Bluetooth genannt ist.

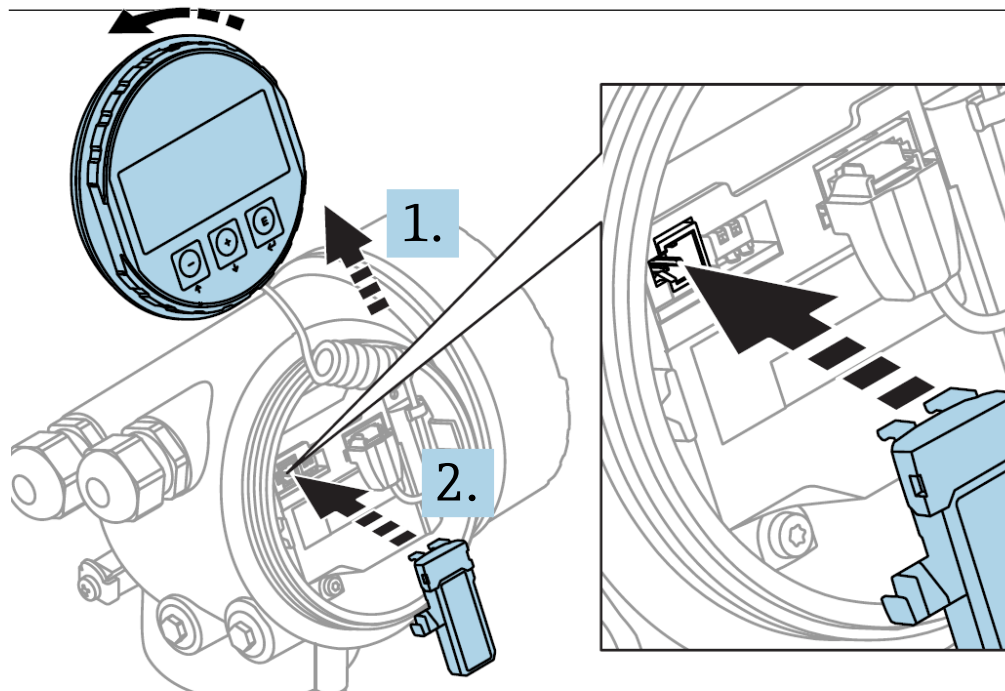
### Hat das Gerät einen Glasdeckel?



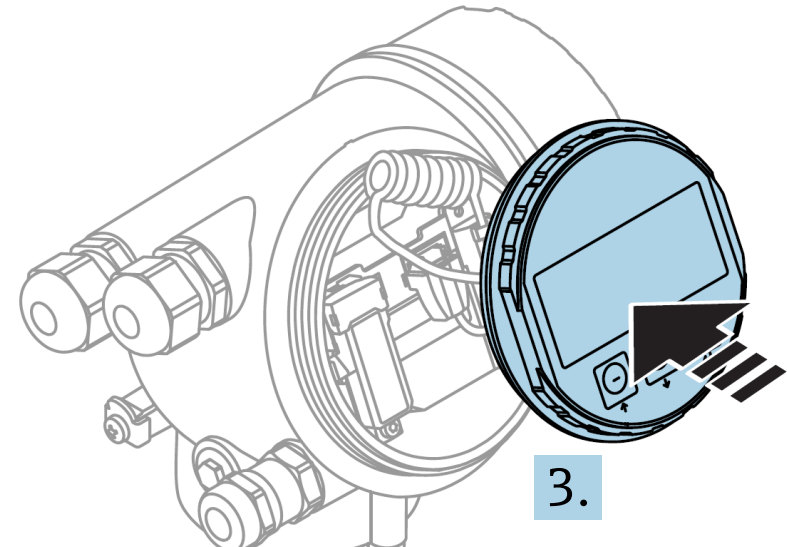
### Alles geprüft?

*Bestellung auslösen mit der Materialnummer: 71377355 Bluetooth Module (BT10) und neuste Version der Smart Blue App installieren.*

## Installation des Bluetooth Moduls\*



1. Gehäuse öffnen und Display entnehmen
2. Bluetooth Adapter in die CDI Schnittstelle stecken



3. Display wieder einsetzen  
Info: Mit dem Bluetooth Modul ist das Display nicht mehr drehbar.

\*Nur bei Nachrüstung notwendig